

สัญญาจ้างตรวจเอกซเรย์คอมพิวเตอร์ความเร็วสูง  
(Multislice Spiral CT Scan)

สัญญาเลขที่...๑๑๘./๒๕๖๗

สัญญาฉบับนี้ทำขึ้น ณ ศาลากลางจังหวัดสมุทรปราการ ตำบลปากน้ำ อำเภอเมืองสมุทรปราการ จังหวัดสมุทรปราการ เมื่อวันที่...๕...เดือน...กรกฎาคม...พ.ศ. ๒๕๖๗ ระหว่างจังหวัดสมุทรปราการ โดย นายสกล สุขพรหม ผู้อำนวยการโรงพยาบาลบางพลี ปฏิบัติราชการแทนผู้ว่าราชการจังหวัดสมุทรปราการ ตาม คำสั่งจังหวัดสมุทรปราการ ที่ ๓๕๖๒/๒๕๖๗ ลงวันที่ ๓๐ พฤษภาคม พ.ศ. ๒๕๖๗ ซึ่งต่อไปในสัญญานี้เรียกว่า “ผู้ว่าจ้าง” ฝ่ายหนึ่งกับ บริษัท โดโมกราฟ จำกัด ซึ่งจดทะเบียนเป็นนิติบุคคล ณ สำนักงานทะเบียนหุ้นส่วน บริษัทกลาง กรมพัฒนาธุรกิจการค้า กระทรวงพาณิชย์ มีสำนักงานใหญ่อยู่เลขที่ ๒๗๔ หมู่ที่ ๑ ตำบลหนองกระทุ่ม อำเภอเมืองนครราชสีมา จังหวัดนครราชสีมา โดย นายอานนท์ เทพอินทร์ ผู้รับมอบอำนาจลงนามผูกพันนิติบุคคล ปรากฏตามหนังสือรับรองของสำนักงานทะเบียนหุ้นส่วนบริษัทกลาง กรมพัฒนาธุรกิจการค้า กระทรวงพาณิชย์ ที่ E๑๐๐๙๑๒๐๔๑๔๙๐๖ ลงวันที่ ๕ เดือน มิถุนายน พ.ศ. ๒๕๖๗ และหนังสือมอบอำนาจ ลงวันที่ ๑ เดือน กรกฎาคม พ.ศ. ๒๕๖๗ แนบท้ายสัญญานี้ ซึ่งต่อไปในสัญญานี้ เรียกว่า “ผู้รับจ้าง” อีกฝ่ายหนึ่ง

โดยที่โรงพยาบาลบางพลีมีผู้ป่วยที่ต้องได้รับการตรวจเอกซเรย์คอมพิวเตอร์เป็นจำนวนมากขึ้นทุกปี และมีความประสงค์จะดำเนินการให้บริการตรวจเอกซเรย์คอมพิวเตอร์แก่ผู้ป่วย แต่บุคลากรทางการแพทย์และ เครื่องมือของโรงพยาบาลบางพลีไม่เพียงพอต่อการให้บริการได้อย่างทั่วถึง การดำเนินการให้บริการต้องอาศัย ความพร้อม ทั้งทางบุคลากรทางการแพทย์ที่ครบถ้วนตามมาตรฐานในการดูแลผู้ป่วยที่มาใช้บริการตรวจ เอกซเรย์คอมพิวเตอร์และมีความเชี่ยวชาญในการให้บริการศูนย์ตรวจเอกซเรย์คอมพิวเตอร์ ให้เป็นไปตาม วัตถุประสงค์ เพื่อให้ผู้ป่วยได้รับการที่มีคุณภาพและเข้าถึงบริการได้อย่างทั่วถึง ดังนั้นเพื่อให้การบริการผู้ป่วย การตรวจเอกซเรย์คอมพิวเตอร์เป็นไปอย่างต่อเนื่อง จึงมีความจำเป็นต้องจัดจ้างบุคคลภายนอกเพื่อ ดำเนินการตรวจเอกซเรย์คอมพิวเตอร์

คู่สัญญาจึงได้ตกลงกันมีข้อความดังต่อไปนี้

ข้อ ๑. ข้อตกลงว่าจ้าง

๑.๑ ผู้ว่าจ้างตกลงจ้างและผู้รับจ้างตกลงรับจ้างทำงานตรวจเอกซเรย์คอมพิวเตอร์ ความเร็วสูง (Multislice Spiral CT Scan) จำนวน ๑๑ รายการ โดยผู้รับจ้างต้องดำเนินการติดตั้ง เครื่องเอกซเรย์คอมพิวเตอร์ความเร็วสูงและระบบต่างๆ พร้อมทั้งอุปกรณ์ประกอบทุกชนิด ตลอดจน เครื่องปรับอากาศ หลอดไฟ ทั้งกรณีเพิ่มเติมและทดแทน ด้วยค่าใช้จ่ายของผู้รับจ้างทั้งสิ้นรายละเอียดตามที่ กำหนดไว้ในเงื่อนไขการให้บริการตรวจเอกซเรย์คอมพิวเตอร์ความเร็วสูงเอกสารผนวก ๑ แนบท้ายสัญญา ณ โรงพยาบาลบางพลี ตำบลบางพลีใหญ่ อำเภอบางพลี จังหวัดสมุทรปราการ ตามข้อกำหนดและเงื่อนไข แห่งสัญญานี้ รวมทั้งเอกสารแนบท้ายสัญญา

(ลงชื่อ).....**ส.**.....ผู้ว่าจ้าง

(นายสกล สุขพรหม)

ผู้อำนวยการโรงพยาบาลบางพลี ปฏิบัติราชการแทน  
ผู้ว่าราชการจังหวัดสมุทรปราการ

(ลงชื่อ).....**อานนท์**.....ผู้รับจ้าง

(นายอานนท์ เทพอินทร์)

ผู้รับมอบอำนาจจาก  
บริษัท โดโมกราฟ จำกัด



/๑,๒ ผู้รับจ้าง...



หลักประกันที่ผู้รับจ้างนำมาให้ตามวรรคหนึ่ง จะต้องมีอายุครอบคลุมความรับผิดชอบทั้งหมดของผู้รับจ้างตลอดอายุสัญญา ถ้าหลักประกันที่ผู้รับจ้างนำมามอบให้ดังกล่าวลดลงหรือเสื่อมค่าลง หรือมีอายุไม่ครอบคลุมถึงความรับผิดชอบของผู้รับจ้างตลอดอายุสัญญา ไม่ว่าจะด้วยเหตุใดๆ ก็ตาม รวมถึงกรณีผู้รับจ้างส่งมอบงานล่าช้าเป็นเหตุให้ระยะเวลาแล้วเสร็จหรือวันครบกำหนดความรับผิดชอบในความชำรุดบกพร่องตามสัญญาเปลี่ยนแปลงไป ไม่ว่าจะเกิดขึ้นคราวใด ผู้รับจ้างต้องหาหลักประกันใหม่หรือหลักประกันเพิ่มเติมให้มีจำนวนครบถ้วนตามวรรคหนึ่งมามอบให้แก่ผู้ว่าจ้างภายใน ๑๕ (สิบห้า) วัน นับถัดจากวันที่ได้รับแจ้งเป็นหนังสือจากผู้ว่าจ้าง

หลักประกันที่ผู้รับจ้างนำมามอบไว้ตามข้อนี้ ผู้ว่าจ้างจะคืนให้ผู้รับจ้างโดยไม่มีดอกเบี้ยเมื่อผู้รับจ้างพ้นจากความรับผิดชอบและข้อผูกพันทั้งปวงตามสัญญานี้แล้ว

#### ข้อ ๔. ropicการให้บริการ

ผู้รับจ้างต้องให้บริการตรวจเอกซเรย์คอมพิวเตอร์ให้แก่ผู้ป่วยตลอด ๒๔ ชั่วโมง ไม่เว้นวันหยุดราชการ

#### ข้อ ๕. ค่าจ้างและการจ่ายเงิน

๕.๑ ผู้ว่าจ้างตกลงจ่ายและผู้รับจ้างตกลงรับเงินค่าจ้างจำนวนเงิน ๔,๙๙๘,๑๕๐.๐๐ บาท (สี่ล้านเก้าแสนเก้าหมื่นแปดพันหนึ่งร้อยห้าสิบบาทถ้วน) ซึ่งได้รวมภาษีมูลค่าเพิ่ม จำนวน ๓๒๖,๙๘๑.๗๘ บาท (สามแสนสองหมื่นหกพันเก้าร้อยแปดสิบบาทเจ็ดสิบบแปดสตางค์) ตลอดจนภาษีอากรอื่นๆ และค่าใช้จ่ายทั้งปวงด้วยแล้ว

๕.๒ การรับจ้างตรวจเอกซเรย์คอมพิวเตอร์ความเร็วสูง (Multislice Spiral CT Scan) จำนวน ๑๑ รายการ ในวงเงิน ๔,๙๙๘,๑๕๐.๐๐ บาท (สี่ล้านเก้าแสนเก้าหมื่นแปดพันหนึ่งร้อยห้าสิบบาทถ้วน) โดยถือตารางราคาของการจ้างตรวจด้วยเครื่องเอกซเรย์คอมพิวเตอร์ชนิดความเร็วสูงเป็นเกณฑ์และกำหนดในการจ่ายเงินตามใบแจ้งหนี้เป็นงวดๆ ละ ๑ เดือน นับตั้งแต่วันที่ถัดจากวันที่ลงนามในสัญญาจ้าง หากครบกำหนดเวลาตามสัญญา แต่วงเงินยังไม่หมดตามที่กำหนดไว้ให้ถือว่าสิ้นสุดสัญญา หรือหากยังไม่ครบกำหนดตามสัญญา แต่ครบตามวงเงินที่กำหนดให้ถือว่าสิ้นสุดสัญญา

คู่สัญญาทั้งสองฝ่ายต่างตกลงว่าจำนวนปริมาณที่กำหนดไว้ในใบเสนอราคา หรือใบแจ้งปริมาณงาน และราคานี้ เป็นจำนวนโดยประมาณเท่านั้น จำนวนปริมาณที่แท้จริง อาจจะมีมากหรือน้อยกว่านี้ก็ได้ ซึ่งผู้ว่าจ้างจะจ่ายเงินค่าจ้างให้กับผู้รับจ้างตามราคาต่อหน่วยของงานที่ได้ทำเสร็จจริง คู่สัญญาทั้งสองฝ่ายต่างตกลงที่จะไม่เปลี่ยนแปลงราคาต่อหน่วย หรือเรียกเรื่องสินไหมทดแทน อันเกิดจากที่จำนวนปริมาณงานได้แตกต่างไปจากที่กำหนดไว้ในสัญญา และกำหนดการจ่ายเงินเป็นงวดๆ ละ ๑ เดือน โดยผู้ว่าจ้างจะจ่ายเงินค่าจ้างให้แก่ผู้รับจ้างเป็นรายเดือนตามเนื้องานที่ทำเสร็จจริง หรือเจ้าหน้าที่ของผู้ว่าจ้างได้ทำการตรวจสอบผลงานที่ทำเสร็จจริง และปรากฏเป็นที่พอใจตรงตามข้อกำหนดแห่งสัญญานี้ทุกประการ ผู้ว่าจ้างจะออกหนังสือรับรองการรับมอบงานนั้นให้ไว้แก่ผู้รับจ้าง

(ลงชื่อ).....**น.**.....ผู้ว่าจ้าง

(นายสกล สุขพรหม)

ผู้อำนวยการโรงพยาบาลบางพลี ปฏิบัติราชการแทน  
ผู้ว่าราชการจังหวัดสมุทรปราการ

(ลงชื่อ)..........ผู้รับจ้าง

(นายอานนท์ เทพอินทร์)

ผู้รับมอบอำนาจจาก  
บริษัท โทโมกราฟ จำกัด

/ตาราง...

ตารางราคาการจ้างตรวจเอกซเรย์คอมพิวเตอร์ความเร็วสูง

ลำดับ	รายการ	ผู้รับบริการของ รพ.บางพลี ทุกสิทธิ (ราย)	ราคา ต่อหน่วย (บาท)	จำนวนเงินรวม (บาท)
๑	CT Brain non Contrast	๑,๕๙๐	๙๘๐.๐๐	๑,๕๕๘,๒๐๐.๐๐
๒	CT brain with Contrast	๖๙๐	๑,๔๒๐.๐๐	๙๗๙,๘๐๐.๐๐
๓	CT Head & Neck ; CT Sella/Pituitary gland ๒ planes/Orbit ๒ planes/ Temporal bone/IAC/Parotid gland/ Nasal cavity/Nasopharynx ๒ plane/ PNS Screening ๑ plane/PNS ๒ plane/ Oral cavity/Oropharynx/Neck/Larynx/ Thyroid/Facial bone	๒๑๐	๑,๙๐๐.๐๐	๓๙๙,๐๐๐.๐๐
๔	Chest; CT Chest/Lung CM/HRCT	๙๕	๑,๙๐๐.๐๐	๑๘๐,๕๐๐.๐๐
๕	CT Abdomen; CT Upper abdomen/ Lower domen/Pancreas spiral/ Kidney spiral/Adrenal/CT Fistulogram	๑๘๐	๑,๙๐๐.๐๐	๓๔๒,๐๐๐.๐๐
๖	CT Bone&Joint ; CT Extremity/Joint/ Spine/Myelogram (Per part)	๑๑๐	๑,๙๒๐.๐๐	๒๑๑,๒๐๐.๐๐
๗	CT ๑ Part+Multiphase CM	๑๕	๒,๑๗๐.๐๐	๓๒,๕๕๐.๐๐
๘	CT Whole abdomen	๑๒๐	๓,๘๗๐.๐๐	๔๖๔,๔๐๐.๐๐
๙	CTA ; CTA ๑ Part/Peripheral run off/ Brain/Neck/Chest for Pulmonary emboli/Aorta ๑ part/Liver donor/ Renal/Arm/Whoke aorta/Coronary	๙๐	๔,๙๐๐.๐๐	๔๔๑,๐๐๐.๐๐
๑๐	Non Ionic Contrast media per ๕๐ cc	๑๙๐	๔๗๐.๐๐	๘๙,๓๐๐.๐๐
๑๑	๓D CT Scan	๗๖	๓,๙๕๐.๐๐	๓๐๐,๒๐๐.๐๐
			รวมทั้งสิ้น	๔,๙๙๘,๑๕๐.๐๐

รวมเป็นจำนวนเงิน ๔,๙๙๘,๑๕๐.๐๐ บาท (สี่ล้านเก้าแสนเก้าหมื่นแปดพันหนึ่งร้อยห้าสิบบาทถ้วน)

(ลงชื่อ).....**ก.**.....ผู้ว่าจ้าง  
(นายสกล สุขพรหม)  
ผู้อำนวยการโรงพยาบาลบางพลี ปฏิบัติราชการแทน  
ผู้ว่าราชการจังหวัดสมุทรปราการ

(ลงชื่อ)..........ผู้รับจ้าง  
(นายอานนท์ เทพอินทร์)  
ผู้รับมอบอำนาจจาก  
บริษัท โตโมกราฟ จำกัด

ข้อ ๖. กำหนด...



ข้อ ๘. การจ้างช่วง

ผู้รับจ้างจะต้องไม่เอางานทั้งหมดหรือแต่บางส่วนแห่งสัญญาไปจ้างช่วงอีกทอดหนึ่ง เว้นแต่การจ้างช่วงงานแต่บางส่วนที่ได้รับอนุญาตเป็นหนังสือจากผู้ว่าจ้างแล้ว การที่ผู้ว่าจ้างได้อนุญาตให้จ้างช่วงงานแต่บางส่วนดังกล่าวนี้ ไม่เป็นเหตุให้ผู้รับจ้างหลุดพ้นจากความรับผิดชอบหรือพันธหน้าที่ตามสัญญานี้ และผู้รับจ้างจะยังคงต้องรับผิดชอบในความผิดและความประมาทเลินเล่อของผู้รับจ้างช่วงหรือของตัวแทนหรือลูกจ้างของผู้รับจ้างช่วงนั้นทุกประการ

กรณีผู้รับจ้างไปจ้างช่วงงานแต่บางส่วนโดยฝ่าฝืนความในวรรคหนึ่ง ผู้รับจ้างต้องชำระค่าปรับให้แก่ผู้ว่าจ้างเป็นจำนวนเงินในอัตราร้อยละ ๑๐ (สิบ) ของวงเงินของงานที่จ้างช่วงตามสัญญา ทั้งนี้ไม่ตัดสิทธิผู้ว่าจ้างในการบอกเลิกสัญญา

ข้อ ๙. หน้าที่และความรับผิดชอบ

๙.๑ ผู้รับจ้างมีหน้าที่รับผิดชอบดูแลบำรุงรักษาและซ่อมแซมแก้ไขเครื่องเอกซเรย์คอมพิวเตอร์ และระบบต่างๆ ตลอดจนอุปกรณ์ประกอบทุกชนิด และเครื่องมือเครื่องใช้ในการทำงานที่รับจ้างตามข้อ ๑ ให้สามารถทำงานได้อย่างมีประสิทธิภาพตลอดเวลาตามสัญญานี้ด้วยค่าใช้จ่ายของผู้รับจ้างเอง

๙.๒ ผู้รับจ้างจะต้องรับผิดชอบในการติดตั้งและบำรุงรักษาระบบที่เกี่ยวข้องกับการดำเนินการเอกซเรย์คอมพิวเตอร์พร้อมทั้งตรวจสอบคุณภาพของเครื่องเอกซเรย์คอมพิวเตอร์ให้พร้อมใช้งานตลอดเวลา พร้อมทั้งรับผิดชอบค่าใช้จ่ายต่างๆ ที่เกิดขึ้นทั้งหมด

๙.๓ ผู้รับจ้างจะต้องรับผิดชอบในค่าใช้จ่ายที่เกิดขึ้นเกี่ยวกับการติดตั้งระบบสาธารณสุขโรค พร้อมระบบสำรองในกรณีมีเหตุฉุกเฉิน ค่าใช้จ่ายการใช้น้ำประปา ไฟฟ้า โทรศัพท์ รวมทั้งเวชภัณฑ์ ยา วัสดุสิ้นเปลือง การทำความสะอาด และค่าใช้จ่ายอื่นที่เกิดจากการทำงานที่รับจ้างนี้ทั้งสิ้น

๙.๔ ในระหว่างระยะเวลาการรับจ้าง ผู้ว่าจ้างและผู้รับจ้างอาจตกลงกันพิจารณาปรับปรุงคุณภาพของเครื่องเอกซเรย์คอมพิวเตอร์ด้วยการเปลี่ยนเครื่องใหม่ให้ทันสมัย และมีประสิทธิภาพสูงกว่าเครื่องเอกซเรย์คอมพิวเตอร์ที่ใช้บริการตามเทคโนโลยีที่ได้พัฒนาก้าวหน้า โดยผู้รับจ้างเป็นผู้รับผิดชอบค่าใช้จ่ายทั้งสิ้น กรณีดังกล่าวนี้ไม่เป็นเหตุให้ผู้รับจ้าง จะปรับเพิ่มอัตราค่าจ้างได้

๙.๕ ผู้รับจ้างจะต้องรับผิดชอบต่ออุบัติเหตุ ความเสียหาย หรือภัยอันตรายใดๆ อันเกิดจากการปฏิบัติงานของผู้รับจ้าง และจากการกระทำของคนงานหรือลูกจ้างของผู้รับจ้าง ไม่ว่าจะป็นทางแพ่งหรือทางอาญา

๙.๖ ในการปฏิบัติงานของบุคลากรทางการแพทย์ของผู้รับจ้างที่ประจำ ณ ศูนย์เครื่องเอกซเรย์คอมพิวเตอร์ บุคลากรดังกล่าวต้องเชื่อฟังคำแนะนำของแพทย์ของผู้ว่าจ้าง ในกรณีที่มีปัญหาหรือขัดแย้งเกี่ยวกับการเครื่องเอกซเรย์คอมพิวเตอร์ ให้แพทย์ของผู้ว่าจ้างและบุคลากรทางการแพทย์ของผู้รับจ้างวินิจฉัยร่วมกัน

ผู้รับจ้างต้องจัดให้มีบุคลากรของผู้รับจ้าง ซึ่งทำงานเต็มเวลาเป็นผู้ควบคุมงานให้เป็นไปตามมาตรฐานแห่งวิชาชีพนั้นด้วย

(ลงชื่อ).....**ณ.**.....ผู้ว่าจ้าง

(นายสกล สุขพรหม)

ผู้อำนวยการโรงพยาบาลบางพลี ปฏิบัติราชการแทน

ผู้ว่าราชการจังหวัดสมุทรปราการ

(ลงชื่อ).....**โทโมกราฟ จำกัด**.....ผู้รับจ้าง

(นายอานนท์ เทพอินทร์)

ผู้รับมอบอำนาจจาก

บริษัท โดโมกราฟ จำกัด



/๙.๗ ห้ามมิให้...

๙.๗ ห้ามมิให้ผู้รับจ้างรับให้บริการเครื่องเอกซเรย์คอมพิวเตอร์ ณ ศูนย์เอกซเรย์คอมพิวเตอร์ให้แก่บุคคลใดหรือผู้ป่วยรายใดโดยตรง หากผู้รับจ้างกระทำการดังกล่าวไม่ว่าจะได้รับค่าตอบแทนหรือประโยชน์อื่นใดหรือไม่ ผู้ว่าจ้างไม่ต้องรับผิดชอบและผูกพันต่อการกระทำดังกล่าวนี้ และให้ถือว่าผู้รับจ้างปฏิบัติผิดสัญญา ผู้ว่าจ้างมีสิทธิบอกเลิกสัญญานี้ได้ทันทีโดยไม่ต้องบอกกล่าวก่อน

๙.๘ ห้ามมิให้มิชื่อ เครื่องหมาย หรือสัญลักษณ์ของผู้รับจ้าง องค์กร หรือหน่วยงานใดปรากฏ ณ ศูนย์เอกซเรย์คอมพิวเตอร์ในลักษณะที่ทำให้เข้าใจว่าองค์กรหรือหน่วยงานนั้นเป็นผู้ดำเนินการหรือมีส่วนร่วมในการปฏิบัติงานในลักษณะที่จะทำให้เกิดความเข้าใจผิด หรือข้อสงสัยเกี่ยวกับการดำเนินการของโรงพยาบาลบางพลี

#### ข้อ ๑๐. ค่าปรับ

หากผู้รับจ้างไม่สามารถทำงานให้แล้วเสร็จภายในเวลาที่กำหนดไว้ในสัญญาและผู้ว่าจ้างยังมีได้บอกเลิกสัญญา ผู้รับจ้างจะต้องชำระค่าปรับให้แก่ผู้ว่าจ้างเป็นจำนวนเงิน วันละ ๔,๙๙๘.๐๕ บาท (สี่พันเก้าร้อยเก้าสิบแปดบาทสิบห้าสตางค์) นับถัดจากวันที่ครบกำหนดเวลาแล้วเสร็จของงานตามสัญญาหรือวันที่ผู้ว่าจ้างได้ขยายเวลาทำงานให้ จนถึงวันที่ทำงานแล้วเสร็จจริง นอกจากนี้ ผู้รับจ้างยอมให้ผู้ว่าจ้างเรียกค่าเสียหายอันเกิดขึ้นจากการที่ผู้รับจ้างทำงานล่าช้าเฉพาะส่วนที่เกินกว่าจำนวนค่าปรับดังกล่าวได้อีกด้วย

ในระหว่างที่ผู้ว่าจ้างยังมีได้บอกเลิกสัญญานั้น หากผู้ว่าจ้างเห็นว่าผู้รับจ้างจะไม่สามารถปฏิบัติตามสัญญาต่อไปได้ ผู้ว่าจ้างจะใช้สิทธิบอกเลิกสัญญาและใช้สิทธิตามข้อ ๑๑ ก็ได้ และถ้าผู้ว่าจ้างได้แจ้งข้อเรียกร้องไปยังผู้รับจ้างเมื่อครบกำหนดเวลาแล้วเสร็จของงานขอให้ชำระค่าปรับแล้ว ผู้ว่าจ้างมีสิทธิที่จะปรับผู้รับจ้างจนถึงวันบอกเลิกสัญญาได้อีกด้วย

#### ข้อ ๑๑. สิทธิของผู้ว่าจ้างภายหลังบอกเลิกสัญญา

ในกรณีที่ผู้ว่าจ้างบอกเลิกสัญญา ผู้ว่าจ้างอาจทำงานนั้นเองหรือว่าจ้างผู้อื่นให้ทำงานนั้นต่อจนแล้วเสร็จก็ได้ และในกรณีดังกล่าว ผู้ว่าจ้างมีสิทธิริบหรือบังคับจากหลักประกันการปฏิบัติตามสัญญาทั้งหมดหรือบางส่วนตามแต่จะเห็นสมควร นอกจากนี้ ผู้รับจ้างจะต้องรับผิดชอบในค่าเสียหายซึ่งเป็นจำนวนเกินกว่าหลักประกันการปฏิบัติตามสัญญา รวมทั้งค่าใช้จ่ายที่เพิ่มขึ้นในการทำงานนั้นต่อให้แล้วเสร็จตามสัญญา ซึ่งผู้ว่าจ้างจะหักเอาจากจำนวนเงินใดๆ ที่จะจ่ายให้แก่ผู้รับจ้างก็ได้

#### ข้อ ๑๒. ความรับผิดชอบผู้ป่วย

หากผู้รับจ้างปฏิบัติงานบกพร่องหรือเสียหายจนเกิดอันตรายใดๆ แก่ผู้ป่วยอันเกิดจากการทำงานที่รับจ้าง ซึ่งเกิดจากความประมาทเลินเล่อของบุคลากรของผู้รับจ้าง หรือเกิดจากการใช้เครื่องเอกซเรย์คอมพิวเตอร์เครื่องมือเครื่องใช้ ตลอดจนอุปกรณ์ต่างๆ ตามข้อ ๑ ไม่ดีหรือปฏิบัติงานไม่ถูกต้องตามมาตรฐานแห่งวิชาชีพหรือตามหลักวิชาการ ผู้รับจ้างจะต้องรับผิดชอบในค่าเสียหายต่างๆ ที่เกิดแก่ผู้ป่วยเองทั้งสิ้น รวมทั้งต้องปกป้องคุ้มครองผู้ว่าจ้างในความรับผิดชอบผู้ป่วยในกรณีดังกล่าว

(ลงชื่อ).....**น.ส.**.....ผู้ว่าจ้าง  
(นายสกล สุขพรหม)  
ผู้อำนวยการโรงพยาบาลบางพลี ปฏิบัติราชการแทน  
ผู้ว่าราชการจังหวัดสมุทรปราการ

  
(ลงชื่อ).....**ชัชวาลย์**.....ผู้รับจ้าง  
/ชื่อ ๑๓. การตรวจ...  
(นายอานนท์ เทพอินทร์)  
ผู้รับมอบอำนาจจาก  
บริษัท โทโมกราฟ จำกัด

ข้อ ๑๓. การตรวจการปฏิบัติงาน

กรรมการตรวจการจ้าง หรือผู้ซึ่งได้รับมอบหมายจากผู้ว่าจ้าง มีอำนาจเข้าไปตรวจการปฏิบัติงานของผู้รับจ้าง ณ ศูนย์เอกซเรย์คอมพิวเตอร์ได้ทุกเวลา และผู้รับจ้างจะต้องอำนวยความสะดวกและให้ความช่วยเหลือในการนั้นตามสมควร

ข้อ ๑๔. การจัดส่งเอกสาร


บรรดาหนังสือติดต่อ ทวงถาม บอกกล่าว หรือหนังสืออื่นใดที่ได้ส่งให้แก่คู่สัญญา ไม่ว่าจะส่งทางไปรษณีย์ลงทะเบียนตอบรับ หรือทางโทรสาร หรือด้วยวิธีใด ถ้าหากได้ส่งไปยังสถานที่หรือหมายเลขโทรสารตามที่ได้ระบุไว้ในสัญญานี้ ให้ถือว่าได้จัดส่งให้แก่คู่สัญญาได้รับไว้แล้วโดยชอบ เว้นแต่คู่สัญญาได้แจ้งเป็นหนังสือเปลี่ยนแปลงภูมิลำเนา หรือสถานที่หรือหมายเลขโทรศัพท์ หรือหมายเลขโทรสารที่สามารถติดต่อกับคู่สัญญาได้โดยชัดเจนให้คู่สัญญาอีกฝ่ายหนึ่งทราบ โดยทางไปรษณีย์ลงทะเบียนตอบรับเป็นเวลาไม่น้อยกว่า ๗ (เจ็ด) วัน ก่อนการส่งหนังสือติดต่อกับทวงถาม บอกกล่าว หรือหนังสืออื่นใดดังกล่าวมาแล้ว และให้ถือว่าคู่สัญญาได้รับทราบการแจ้งเปลี่ยนแปลงภูมิลำเนาหรือหมายเลขโทรศัพท์หรือหมายเลขโทรสารแล้วโดยชอบ

ข้อ ๑๕. การแก้ไขสัญญา

การเปลี่ยนแปลงแก้ไขเงื่อนไขข้อหนึ่งข้อใดของสัญญาให้ทำเป็นหนังสือตามรูปแบบและพิธีการ เช่นเดียวกับการทำสัญญานี้

ในกรณีมีเหตุอันสมควร ผู้รับจ้างยินยอมที่จะทำความตกลงกับผู้ว่าจ้างเพื่อเปลี่ยนแปลงแก้ไข เพิ่มเติม หรือยกเลิกเงื่อนไขของสัญญาข้อหนึ่งข้อใดหรือทั้งหมดให้เป็นไปตามกฎหมาย ระเบียบ ข้อบังคับ คำสั่ง หรือ มติคณะรัฐมนตรีที่จะออกใช้บังคับภายหน้าโดยจะไม่เรียกร้องเอาค่าเสียหายหรือค่าใช้จ่ายใดๆ จากผู้ว่าจ้าง


สัญญานี้ทำขึ้นเป็นสองฉบับ มีข้อความถูกต้องตรงกัน คู่สัญญาได้อ่านและเข้าใจข้อความโดยละเอียดตลอดแล้ว จึงได้ลงลายมือชื่อ พร้อมทั้งประทับตรา (ถ้ามี) ไว้เป็นสำคัญต่อหน้าพยาน และคู่สัญญาต่างยึดถือไว้ฝ่ายละหนึ่งฉบับ

(ลงชื่อ)..........ผู้ว่าจ้าง

(นายสกล สุขพรหม)


ผู้อำนวยการโรงพยาบาลบางพลี ปฏิบัติราชการแทน

ผู้ว่าราชการจังหวัดสมุทรปราการ

(ลงชื่อ)..........ผู้รับจ้าง

(นายอานนท์ เทพอินทร์)

ผู้รับมอบอำนาจจาก บริษัท โตโมกราฟ จำกัด

(ลงชื่อ)..........พยาน

(นายธนิต ปานรอด)

นักวิชาการสาธารณสุขชำนาญการ

(ลงชื่อ)..........พยาน

(นางสาวปาริชาติ มงคลเสริม)

นิติกร



ขอบเขตของงานจ้างตรวจเอกซเรย์คอมพิวเตอร์ความเร็วสูง (Multislice Spiral CT Scan)  
สร้างภาพได้ไม่น้อยกว่า ๒๔ ภาพ ต่อ ๑ รอบของการสแกน ของโรงพยาบาลบางพลี

๑. ความเป็นมา

ด้วยโรงพยาบาลบางพลี มีความประสงค์ในการจ้างตรวจเอกซเรย์คอมพิวเตอร์ความเร็วสูง (Multislice Spiral CT Scan) จำนวน ๑๑ รายการ เพื่อการวินิจฉัยโรคที่แม่นยำ รวดเร็ว แพทย์จะได้ตัดสินใจ และดำเนินการรักษาอย่างเหมาะสม อันเป็นผลดีต่อผู้ป่วยที่มาใช้บริการ

๒. วัตถุประสงค์

๒.๑ เพื่อการวินิจฉัยโรคที่แม่นยำ รวดเร็ว

๒.๒ เพื่อให้แพทย์ตัดสินใจและดำเนินการรักษาอย่างเหมาะสม

๓. คุณสมบัติของผู้เสนอราคา

๓.๑ มีความสามารถตามกฎหมาย

๓.๒ ไม่เป็นบุคคลล้มละลาย

๓.๓ ไม่อยู่ระหว่างเลิกกิจการ

๓.๔ ไม่เป็นบุคคลซึ่งอยู่ระหว่างถูกระงับการยื่นข้อเสนอหรือทำสัญญากับหน่วยงานของรัฐไว้ชั่วคราว เนื่องจากเป็นผู้ที่ไม่ผ่านเกณฑ์การประเมินผลการปฏิบัติงานของผู้ประกอบการตามระเบียบที่รัฐมนตรีว่าการกระทรวงการคลังกำหนดตามที่ประกาศเผยแพร่ในระบบเครือข่ายสารสนเทศของกรมบัญชีกลาง

๓.๕ ไม่เป็นบุคคลซึ่งถูกระงับชื่อไว้ในบัญชีรายชื่อผู้ทำงานและได้แจ้งเวียนชื่อให้เป็นผู้ทำงานของหน่วยงานของรัฐในระบบเครือข่ายสารสนเทศของกรมบัญชีกลาง ซึ่งรวมถึงนิติบุคคลที่ผู้ทำงานเป็นหุ้นส่วน ผู้จัดการ กรรมการผู้จัดการ ผู้บริหาร ผู้มีอำนาจในการดำเนินงานในกิจการของนิติบุคคลนั้นด้วย

๓.๖ มีคุณสมบัติและไม่มีลักษณะต้องห้ามตามที่คณะกรรมการนโยบายการจัดซื้อจัดจ้างและการบริหารพัสดุภาครัฐกำหนดในราชกิจจานุเบกษา

๓.๗ เป็นนิติบุคคลผู้มีอาชีพรับจ้างพัสดุดังกล่าว

๓.๘ ไม่เป็นผู้ได้รับเอกสิทธิ์หรือความคุ้มกัน ซึ่งอาจปฏิเสธไม่ยอมขึ้นศาลไทย เว้นแต่ รัฐบาลของผู้ยื่นข้อเสนอได้มีคำสั่งให้สละเอกสิทธิ์และความคุ้มกันเช่นนั้น

๓.๙ ผู้ยื่นข้อเสนอต้องลงทะเบียนในระบบจัดซื้อจัดจ้างภาครัฐด้วยอิเล็กทรอนิกส์ (Electronic Government Procurement : e-GP) ของกรมบัญชีกลาง

๔. รายละเอียดขอบเขตงาน

๔.๑ ผู้ว่าจ้างเป็นผู้จัดหาพื้นที่สำหรับติดตั้งเครื่องเอกซเรย์คอมพิวเตอร์ความเร็วสูง ซึ่งมีขนาดไม่น้อยกว่า ๕ x ๘ เมตร

๔.๒ ผู้รับจ้างเป็นผู้ดำเนินการตัดแปลง ตกแต่งห้องให้เป็นห้องตรวจเอกซเรย์คอมพิวเตอร์ความเร็วสูง และอุปกรณ์ตามแบบที่ผ่านการพิจารณาเห็นชอบจากผู้ว่าจ้างแล้ว โดยคำนึงถึงความเหมาะสม ความสวยงาม ความปลอดภัย ทั้งนี้ต้องเป็นไปตามมาตรฐานห้องเอกซเรย์ซึ่งกำหนดโดยกรมวิทยาศาสตร์การแพทย์ สามารถป้องกันรังสีเอกซ์ได้

๑. นางสาวปาริญา ละแมนชัย

๒. นางอุษณา แรงทอง

๓. นายญาณวุฒิ สมศรี



๔.๓ ผู้รับจ้างต้องจัดให้มีเครื่องฟอกอากาศภายในห้องตรวจเอกซเรย์คอมพิวเตอร์

๔.๔ ผู้รับจ้างเป็นผู้รับผิดชอบค่าใช้จ่ายในสาธารณูปโภค เช่น ค่าน้ำประปา ค่าไฟฟ้า หรือค่าบริการอื่นใดที่เกิดขึ้นได้ในอนาคต

๔.๕ กรณีเกิดอุบัติเหตุ อัคคีภัย ภัยธรรมชาติอื่นๆ กับเครื่องเอกซเรย์คอมพิวเตอร์และอุปกรณ์ ผู้รับจ้างเป็นผู้รับผิดชอบทั้งหมด

๔.๖ ผู้รับจ้างต้องเป็นผู้จัดหาเครื่องเอกซเรย์คอมพิวเตอร์ความเร็วสูงมารับบริการ โดยนำมาติดตั้งที่โรงพยาบาล การติดตั้งเครื่องเอกซเรย์ความเร็วสูง ต้องได้มาตรฐานตามที่กรมวิทยาศาสตร์การแพทย์ กระทรวงสาธารณสุขกำหนดและได้รับอนุญาตให้มีไว้ในครอบครองซึ่งเครื่องกำเนิดรังสีตามกฎหมายกระทรวง

๔.๗ เครื่องเอกซเรย์คอมพิวเตอร์ความเร็วสูง จะต้องมียาละเอียดและคุณสมบัติเฉพาะ, แคตตาล็อก, โพรแกรมการใช้งานและสมรรถนะของเครื่องตามรายละเอียดและคุณลักษณะตามที่โรงพยาบาล กำหนด โดยเอกสารหรือหนังสือรับรองที่แสดงคุณลักษณะจะต้องได้รับการ Approve จากต่างประเทศแล้วเท่านั้น พร้อมทั้งส่งมอบรายละเอียดลักษณะของเครื่องและคู่มือการใช้งานให้โรงพยาบาล ทั้งนี้สมรรถนะของเครื่องเอกซเรย์คอมพิวเตอร์ความเร็วสูง จะต้องใช้งานได้ครบทุกประการตามรายละเอียดและคุณลักษณะของเครื่อง

๔.๘ ผู้รับจ้างจะต้องตรวจวินิจฉัยโรคด้วยเครื่องเอกซเรย์คอมพิวเตอร์ความเร็วสูงโดยทันทีที่ผู้ป่วยมาถึงห้องตรวจวินิจฉัยโรค และต้องรับผิดชอบต่อผู้ป่วยในขณะที่ผู้ป่วยนั้นอยู่ในความดูแลของผู้รับจ้าง จนกว่าผู้ป่วยจะถูกส่งตัวกลับให้ผู้ว่าจ้าง

๔.๙ เทคนิคการตรวจอวัยวะภายในร่างกายด้วยเครื่องเอกซเรย์คอมพิวเตอร์ ต้องเป็นไปตามมาตรฐานราชวิทยาลัยรังสีแพทย์ และต้องยินยอมให้ผู้ตรวจสอบงานจ้างของผู้ว่าจ้างตรวจสอบการทำงานของ ผู้รับจ้างได้ตลอดเวลา

๔.๑๐ ผู้รับจ้างจะต้องมีนโยบายความปลอดภัยของข้อมูลผู้ป่วยและรักษาจรรยาบรรณของวิชาชีพโดยเคร่งครัด ไม่เปิดเผยข้อมูลส่วนตัวของผู้ป่วยให้ผู้หนึ่งผู้ใดทราบโดยมิได้รับความยินยอมจากแพทย์ ผู้ส่งตรวจหรือผู้ป่วย

๔.๑๑ ผู้รับจ้างต้องจัดหาหรือจัดจ้างรังสีแพทย์เพื่ออ่านฟิล์มมาบริการแก่ผู้รับบริการโดย ผู้รับจ้างเป็นผู้ออกค่าใช้จ่าย การดำเนินการหรือการบริการของผู้รับจ้าง ให้เป็นไปตามระเบียบนโยบายมาตรฐานวิชาชีพ และคุณภาพของผู้ว่าจ้าง

๔.๑๒ ผู้รับจ้างต้องมีการประกันเวลารายงานผลการตรวจ โดยกรณีผู้ป่วยทั่วไปใช้เวลาไม่เกิน ๒๔ ชั่วโมงและกรณีผู้ป่วยฉุกเฉิน (Case Emergency or Fast tract) ใช้เวลาไม่เกิน ๖๐ นาที


๔.๑๓ ผู้รับจ้างต้องควบคุม บำรุงรักษา ซ่อมแซมเครื่องเอกซเรย์คอมพิวเตอร์ให้สามารถใช้งานได้ตลอดเวลาและต้องมีอะไหล่สำรองให้เพียงพอ และผู้รับจ้างต้องจัดหาช่างมาซ่อมแซมแก้ไขให้เสร็จภายใน ๗๒ ชั่วโมง ยกเว้นกรณีต้องสั่งอะไหล่จากต่างประเทศ หรือหลอดเอกซเรย์คอมพิวเตอร์ หรือ Detector ต้องแก้ไขให้เสร็จภายใน ๑๕ วัน

๔.๑๔ ผู้รับจ้างต้องเปิดให้บริการแก่คนไข้ภายในโรงพยาบาลบางพลีและโรงพยาบาลอื่นๆ บริเวณใกล้เคียง ตลอด ๒๔ ชั่วโมง ไม่เว้นวันหยุดราชการ


๑. นางสาวปาริญา ละแมนชัย

๒. นางอุษณา แรงทอง

๓. นายญาณวุฒิ สมศรี

  
.....  
.....  
.....

/๔.๑๕ ยาและ...



๔.๑๕ ยาและเวชภัณฑ์ที่มีโซยา รวมทั้งวัสดุสิ้นเปลืองที่ใช้ในการฉีด/กิน เช่น กระบอกฉีดยา, เข็มฉีดยา ผู้รับจ้างต้องจัดหาเองทั้งหมดและผู้รับจ้างต้องเป็นผู้รับผิดชอบการจัดหาฟิล์ม และดำเนินการจนได้ภาพทางรังสีบนแผ่นฟิล์มที่มีคุณภาพ ในเวลาที่รวดเร็ว

๔.๑๖ ผู้รับจ้างต้องเสนอเงื่อนไขอื่นๆ กำหนดระยะเวลาในการจ้างเหมาบริการ/ค่าจ้างเหมาบริการ เงื่อนไข/ข้อกำหนดอื่นในการจ้างเหมาบริการมาพร้อมกับเอกสารประกวดราคา (ถ้ามี)

๔.๑๗ ผู้รับจ้างต้องจัดให้มีนักรังสีการแพทย์/เจ้าพนักงานรังสีการแพทย์ ซึ่งปฏิบัติงานตลอด ๒๔ ชั่วโมง (อยู่ประจำศูนย์อย่างน้อย ๑ คน ในเวลาราชการ) สำหรับนักรังสีการแพทย์/เจ้าพนักงานรังสีการแพทย์จะต้องมีใบอนุญาตประกอบโรคศิลปะสาขารังสีเทคนิค

๔.๑๘ ผู้รับจ้างเป็นผู้จัดหา และจัดจ้างพยาบาลวิชาชีพเพื่อปฏิบัติงานตลอดเวลาที่ทำการตรวจ และใช้สารทึบรังสี มาให้บริการแก่ผู้ป่วย โดยผู้รับจ้างเป็นผู้ออกค่าใช้จ่ายเองทั้งสิ้น

๔.๑๙ ผู้รับจ้างต้องจัดเตรียมยาและอุปกรณ์สำหรับช่วยชีวิตฉุกเฉินให้พร้อมใช้งานเสมอ และจัดหาพยาบาลเพื่อเฝ้าระวังภาวะแทรกซ้อนขณะทำการตรวจเอกซเรย์คอมพิวเตอร์ โดยให้การปฐมพยาบาลเบื้องต้น และเมื่อเกิดภาวะวิกฤตขณะทำการตรวจต้องแจ้งทีมแพทย์ พยาบาลของผู้เข้าหรือทีม CPR จากห้องฉุกเฉินทันที

๔.๒๐ ผู้รับจ้างต้องยินดีที่จะสนับสนุนและส่งเสริมนโยบายต่างๆ รวมถึงงานพัฒนาคุณภาพ, การบริการและงานวิชาการของโรงพยาบาล และงานรังสีวินิจฉัย

๔.๒๑ ผู้รับจ้างต้องมีหลักฐานหนังสือรับรองการนำเข้าจากองค์การอาหารและยา (อย.) และต้องระบุประเทศผู้ผลิต

๔.๒๒ ผู้รับจ้างต้องทำรายงานการตรวจเอกซเรย์คอมพิวเตอร์, ค่าตรวจในแต่ละวันให้กับผู้ตรวจงานจ้างเหมาบริการทุกวัน

๔.๒๓ ผู้รับจ้างต้องติดตั้งและให้บริการภายใน ๓๐ วัน

๔.๒๔ ผู้รับจ้างต้องมีผลงานการให้บริการจ้างเหมาตรวจเอกซเรย์คอมพิวเตอร์ไม่น้อยกว่า ๖๔ Slice ในโรงพยาบาลของรัฐมาแล้วไม่น้อยกว่า ๕ โรงพยาบาล โดยนำหลักฐานเป็นหนังสือรับรองผลงาน หรือสัญญาเช่าหรือสัญญาจ้าง หรือบันทึกข้อตกลง มายื่นพร้อมกับเอกสารประกวดราคา

๔.๒๕ ผู้ว่าจ้างเป็นผู้รับผิดชอบในการจัดเตรียมระบบจัดเก็บและกระจายภาพไว้สำหรับให้ผู้รับจ้างทำการเชื่อมต่อ

๔.๒๖ ผู้รับจ้างต้องมีประสบการณ์ในการให้บริการจ้างเหมาตรวจเอกซเรย์คอมพิวเตอร์ไม่น้อยกว่า ๖๔ Slice มาไม่น้อยกว่า ๕ ปีโดยนำหลักฐานสัญญา หรือหนังสือรับรองผลงาน หรือบันทึกข้อตกลง มายื่นพร้อมกับเอกสารประกวดราคา

๔.๒๗ การเสนอราคาการตรวจด้วยเครื่องเอกซเรย์คอมพิวเตอร์ ผู้รับจ้างต้องเสนอราคาค่าบริการตามที่โรงพยาบาลบางพลีกำหนดหรือน้อยกว่า ในแต่ละส่วนการตรวจ ดังนี้


๑. นางสาวปาริญา ละแมนชัย

๒. นางอุษณา แรงทอง

๓. นายญาณวุฒิ สมศรี





/ลำดับ...



ลำดับ	รายการ	จำนวน ผู้รับบริการ (ราย)	ราคาจ้าง ครั้งหลังสุด (บาท)	จำนวนเงินรวม (บาท)
๑	CT Brain non Contrast	๑,๕๙๐	๙๘๐.๐๐	๑,๕๕๘,๒๐๐.๐๐
๒	CT brain with Contrast	๖๙๐	๑,๔๒๐.๐๐	๙๗๙,๘๐๐.๐๐
๓	CT Head & Neck ; CT Sella/Pituitary gland ๒ planes/Orbit ๒ planes/Temporal bone/ IAC/Parotid gland/Nasal cavity/ Nasopharynx ๒ plane/PNS Screening ๑ plane/PNS ๒ plane/Oral cavity/ Oropharynx/Neck/Larynx/Thyroid/Facial bone	๒๑๐	๑,๙๐๐.๐๐	๓๙๙,๐๐๐.๐๐
๔	Chest; CT Chest/Lung CM/HRCT	๙๕	๑,๙๐๐.๐๐	๑๘๐,๕๐๐.๐๐
๕	CT Abdomen; CT Upper abdomen/Lower domen/Pancreas spiral/Kidney spiral/Adrenal/CT Fistulogram	๑๘๐	๑,๙๐๐.๐๐	๓๔๒,๐๐๐.๐๐
๖	CT Bone&Joint ; CT Extremity/Joint/ Spine/Myelogram (Per part)	๑๑๐	๑,๙๒๐.๐๐	๒๑๑,๒๐๐.๐๐
๗	CT ๑ Part+Multiphase CM	๑๕	๒,๑๗๐.๐๐	๓๒๕,๕๕๐.๐๐
๘	CT Whole abdomen	๑๒๐	๓,๘๗๐.๐๐	๔๖๔,๔๐๐.๐๐
๙	CTA ; CTA ๑ Part/Peripheral run off/ Brain/Neck/Chest for Pulmonary emboli/Aorta ๑ part/Liver donor/Renal/Arm/ Whole aorta/Coronary	๙๐	๔,๙๐๐.๐๐	๔๔๑,๐๐๐.๐๐
๑๐	Non Ionic Contrast media per ๕๐ cc	๑๙๐	๔๗๐.๐๐	๘๙,๓๐๐.๐๐
๑๑	๓D CT Scan	๗๖	๓,๙๕๐.๐๐	๓๐๐,๒๐๐.๐๐
รวมทั้งสิ้น				๔,๙๙๘,๑๕๐.๐๐

๑. นางสาวปาริญา ละแมนชัย
๒. นางอุษณา แรงทอง
๓. นายญาณวุฒิ สมศรี

.....  
  
 .....  
  
 .....

/๔.๒๘ หากผู้...



๔.๒๘ หากผู้ว่าจ้างเห็นว่าการทำงานของผู้รับจ้าง เช่น การให้บริการไม่เหมาะสม ไม่มีประสิทธิภาพเกิดมลภาวะต่อสิ่งแวดล้อม เครื่องเอกซเรย์และ/หรืออุปกรณ์เสื่อมสภาพหรือไม่มีประสิทธิภาพเพียงพอหรือไม่ดีพอและไม่แก้ไขภายในกำหนดในข้อสัญญา ผู้ว่าจ้างสามารถบอกเลิกสัญญาได้ทันที โดยผู้รับจ้างไม่มีสิทธิเรียกร้องใดๆ ทั้งสิ้น

๔.๒๙ ผู้รับจ้างต้องให้การสนับสนุนการฝึกอบรมความรู้ในการตรวจและการใช้เครื่องเอกซเรย์คอมพิวเตอร์ให้แก่เจ้าหน้าที่ของโรงพยาบาลบางพลี เพื่อเพิ่มเติมความรู้ทางด้านวิชาการ โดยผู้รับจ้างไม่คิดมูลค่า

๔.๓๐ ผู้รับจ้างต้องปฏิบัติตามระเบียบกฎเกณฑ์ของทางราชการและของผู้ว่าจ้างที่มีอยู่ในขณะนี้ หรือจะมีขึ้นภายหลัง ซึ่งไม่ขัดต่อสัญญาจ้าง

๔.๓๑ คณะกรรมการพิจารณาผลการประกวดราคาการจ้าง ทรงไว้ซึ่งสิทธิที่จะพิจารณาเฉพาะเครื่องที่ให้ประโยชน์ต่อทางราชการมากที่สุด โดยมีรายละเอียดและคุณลักษณะของเครื่องเอกซเรย์คอมพิวเตอร์ที่ผู้ว่าจ้างกำหนดรวมถึงราคาค่าตรวจต่ำกว่า และ/หรือไม่เกินอัตราค่าตรวจที่ทางผู้ว่าจ้างตั้งไว้

๕. ระยะเวลาดำเนินงาน

ระยะเวลาดำเนินการจัดจ้างตั้งแต่วันที่ ๑ สิงหาคม ๒๕๖๗ - ๓๐ กันยายน ๒๕๖๗

๖. ค่าจ้างและการจ่ายเงิน

โรงพยาบาลบางพลีจะจ่ายเงินเป็นงวด งวดละ ๑ เดือน โดยผู้ว่าจ้างจะจ่ายเงินค่าจ้างให้แก่ผู้รับจ้างเป็นรายเดือนตามเนื้องานที่ทำเสร็จจริง หรือเจ้าหน้าที่ของผู้ว่าจ้างได้ทำการตรวจสอบผลงานที่ทำเสร็จจริง

๗. อัตราค่าปรับ

ค่าปรับตามแบบสัญญา จะกำหนดในอัตราร้อยละ ๐.๑ ของค่าจ้างตามสัญญาต่อวัน

๘. การรับประกันความชำรุดบกพร่อง

ผู้รับจ้างจะต้องรับประกันความชำรุดบกพร่องของงานจ้างที่เกิดขึ้นภายในระยะเวลาไม่น้อยกว่า ๑ เดือน นับถัดจากวันที่โรงพยาบาลบางพลีได้รับมอบงาน โดยผู้รับจ้างต้องรีบจัดการซ่อมเปลี่ยนแปลงแก้ไขให้ใช้งานได้ดีดังเดิมภายใน ๓๐ วัน นับถัดจากวันที่ได้รับแจ้งความชำรุดบกพร่อง

๙. วงเงินงบประมาณ

๕,๐๐๐,๐๐๐.๐๐ บาท (ห้าล้านบาทถ้วน)

๑๐. หลักเกณฑ์การคัดเลือก

ใช้หลักเกณฑ์ราคา

/รายละเอียด...

๑. นางสาวปาริญา ละแมนชัย


๒. นางอุษณา แรงทอง

๓. นายญาณวุฒิ สมศรี

AN

๑

๑๓๓



รายละเอียดคุณลักษณะเฉพาะ  
เครื่องเอกซเรย์คอมพิวเตอร์ความเร็วสูง (Multislice Spiral CT Scan)  
สร้างภาพได้ไม่น้อยกว่า ๖๔ ภาพต่อ ๑ รอบของการสแกน

๑. ความต้องการ

เครื่องเอกซเรย์คอมพิวเตอร์ชนิดความเร็วสูง (Multi-slice CT Scan) สร้างภาพได้ไม่น้อยกว่า ๖๔ ภาพ ต่อ ๑ รอบของการสแกน ใช้เทคโนโลยีทันสมัยประสิทธิภาพและสมรรถนะสูง พร้อมความสามารถในการลดปริมาณรังสี เพื่อใช้ตรวจวินิจฉัยอวัยวะส่วนต่างๆ ได้ทั่วร่างกาย สามารถรองรับเทคโนโลยีใหม่ๆ ทั้งในปัจจุบันและอนาคต

๒. วัตถุประสงค์ของการใช้งาน

ใช้สำหรับการตรวจวินิจฉัยทางรังสีวิทยาแบบ Axial scans, Spiral (Helical) scans และสามารถสร้างภาพในแนว Axial, Coronal, Sagittal, Oblique reconstruction, CT Angiography และภาพสามมิติ (๓D)

๓. คุณสมบัติทั่วไป

เป็นเครื่องเอกซเรย์คอมพิวเตอร์ที่ใช้เทคโนโลยีทันสมัยแบบ Multi-slice CT Scan และสามารถสร้างภาพได้สูงสุดไม่น้อยกว่า ๖๔ ภาพ ต่อการหมุน ๑ รอบ (๓๖๐ องศา) ทำให้ครอบคลุมช่วงพื้นที่การสแกนได้สูงสุดไม่น้อยกว่า ๒๐ มิลลิเมตร (mm) ซึ่งสามารถตรวจผู้ป่วยเสร็จในระยะเวลาสั้น

๔. คุณสมบัติทางเทคนิค

๔.๑ ชุดควบคุมการกำเนิดรังสี (X-ray Generator)

๔.๑.๑ สามารถจ่ายพลังงานไฟฟ้าให้หลอดเอกซเรย์ได้สูงสุด (Maximum output capacity) ไม่น้อยกว่า ๕๕ kW หรือเทียบเท่า ๗๒ kW

๔.๑.๒ สามารถเลือกค่าความต่างศักย์ไฟฟ้าที่ป้อนให้กับหลอดเอกซเรย์ (Tube voltage) ได้ไม่น้อยกว่า ๕ ค่า ไม่น้อยกว่าดังนี้ ๗๐, ๘๐, ๑๐๐, ๑๒๐ และ ๑๔๐ kV

๔.๑.๓ สามารถให้ปริมาณกระแสไฟฟ้าไหลผ่านหลอด (Tube current) ได้สูงสุดไม่น้อยกว่า ๖๖๗ mA

๔.๒ หลอดเอกซเรย์ (X-ray tube)

๔.๒.๑ มีความจุความร้อนไม่น้อยกว่า ๘ MHU


๔.๒.๒ มีจุดกำเนิดรังสีเอกซเรย์ (Focal spot) ตามมาตรฐาน IEC สามารถทำงานได้ไม่น้อยกว่า ๒ ขนาด

๔.๒.๓ รองรับการสแกนแบบต่อเนื่องได้ไม่น้อยกว่า ๑๒๐ วินาที


๑. นางสาวปาริญา ละแมนชัย

๒. นางอุษณา แรงทอง

๓. นายญาณวุฒิ สมศรี

  
.....  
.....  
.....

/๔.๓ อุปกรณ์...



๔.๓ อุปกรณ์รับรังสี (Detector)

- ๔.๓.๑ เป็นชนิด Stale GOS Detectors หรือ เทียบเท่า
- ๔.๓.๒ มีจำนวน element ทั้งหมดรวมกันไม่น้อยกว่า ๔๓,๐๐๘ elements
- ๔.๓.๓ สามารถปรับการเลือกรับข้อมูลในการสแกนหนึ่งรอบได้หลายแบบ ซึ่งสามารถทำได้สูงสุดที่ ๖๔ Slices และครอบคลุมระยะไม่น้อยกว่า ๒๐ mm
- ๔.๓.๔ มีค่า Spatial resolution สูงสุดไม่น้อยกว่า ๑๖.๐ lp/cm @ ๐% MTF หรือ ๒๒.๐ lp/cm @ ๒%
- ๔.๓.๕ มี Low contrast resolution ไม่มากกว่า ๕.๐mm @ ๐.๓

๔.๔ ช่องรับตัวผู้ป่วย (Gantry)

- ๔.๔.๑ มีความกว้างของช่อง (Aperture) สูงสุดไม่น้อยกว่า ๗๒ เซนติเมตร
- ๔.๔.๒ ภายใน Gantry ประกอบด้วยหลอดเอกซเรย์และอุปกรณ์รับรังสีซึ่งสามารถหมุนครบ ๑ รอบ (๓๖๐ องศา) ได้ด้วยความเร็วสูงโดยใช้เวลาไม่เกิน ๐.๕ วินาที
- ๔.๔.๓ มีระบบสื่อสารกับผู้ป่วยในห้องด้วย Two-way intercom
- ๔.๔.๔ มีแผงควบคุมการสแกนที่ Gantry และที่ Operator Console

๔.๕ เตียงผู้ป่วย (Patient Table)

- ๔.๕.๑ มี Scanablerange ในการ scan แบบต่อเนื่องเป็นระยะทางสูงสุดได้ไม่น้อยกว่า ๑๘๖ เซนติเมตร
- ๔.๕.๒ สามารถเลื่อนเตียงตามแนวยาวด้วยความเร็วสูงสุดไม่น้อยกว่า ๒๐๐mm/sec
- ๔.๕.๓ สามารถเลื่อนเตียงลงต่ำสุด ไม่สูงกว่า ๕๕ cm เพื่อความสะดวกในการขึ้นลงของผู้ป่วย
- ๔.๕.๔ สามารถรับน้ำหนักผู้ป่วยได้สูงสุดไม่น้อยกว่า ๒๐๕ Kg


๔.๖ ความสามารถของการทำ Spiral (Helical) scans มีดังนี้

- ๔.๖.๑ มีการ Scan แบบ Spiral (Helical) ได้ต่อเนื่องโดยไม่หยุดนานที่สุดได้ไม่น้อยกว่า ๑๒๐ วินาที
- ๔.๖.๒ ให้จำนวน Slice ได้สูงสุดไม่น้อยกว่า ๖๔ Slices (ภาพ) ต่อการหมุน ๑ รอบ
- ๔.๖.๓ สามารถสร้างภาพที่มี SliceThickness ที่ปรับเปลี่ยนอย่างอิสระ โดยมีความหนาที่น้อยที่สุดไม่มากกว่า ๐.๖๒๕ มิลลิเมตร
- ๔.๖.๔ ระบบการสร้างภาพ (Reconstruction) โดยสามารถสร้างภาพได้ไม่น้อยกว่า ๒๕ ภาพ ต่อวินาที ที่ Matrix ๕๑๒x๕๑๒
- ๔.๖.๕ สามารถปรับระยะ Pitch ได้อย่างอิสระ ระหว่าง ๐.๑๕ ถึง ๑.๕

- ๑. นางสาวปาริญา ละแมนชัย
- ๒. นางอุษณา แรงทอง
- ๓. นายญาณวุฒิ สมศรี

.....  
.....  
.....



/๔.๗ ชุดควบคุม...



๔.๗ ชุดควบคุมการทำงาน (Operation Console)

- ๔.๗.๑ ทำหน้าที่ควบคุมการทำงานของเครื่องเอกซเรย์คอมพิวเตอร์และแสดงภาพที่ได้จากการ Scan สามารถทำการวิเคราะห์ภาพ ส่งภาพ เพื่อไปบันทึกลงบนฟิล์ม หรือเก็บข้อมูลไว้ในหน่วยความจำได้ และต้องมีระบบติดต่อสื่อสารกับผู้ป่วย (Intercom)
- ๔.๗.๒ ระบบคอมพิวเตอร์ประมวลผลหลัก (CPU) สูงสุดตามมาตรฐานของโรงงานผู้ผลิต
- ๔.๗.๓ มี Hard disk สามารถเก็บข้อมูลรวมได้ไม่น้อยกว่า ๒๖๒ GB หรือดีที่สุดในของโรงงานผู้ผลิต
- ๔.๗.๔ มีหน่วยความจำสำรอง (RAM) ไม่น้อยกว่า ๑๖ GB หรือดีที่สุดในของโรงงานผู้ผลิต
- ๔.๗.๕ มี LCD Color Monitor ที่มีความคมชัด ขนาดจอไม่เล็กกว่า ๑๘ นิ้ว ความละเอียดในการแสดงภาพ (Monitor Resolution) ไม่น้อยกว่า ๑,๒๘๐x๑,๐๒๔ pixel
- ๔.๗.๖ มี Image matrix ที่ไม่น้อยกว่า ๕๑๒x๕๑๒
- ๔.๗.๗ มี Software ลด Artifact ที่เกิดจากโลหะในอวัยวะส่วนต่างๆ แบบ Iterative Reconstruction (OMAR หรือ iMAR)
- ๔.๗.๘ มีความเร็วในการประมวลผลได้ไม่น้อยกว่า ๒๕ ภาพต่อวินาที
- ๔.๗.๙ มี Protocols หรือระบบการจัดการปริมาณรังสีสำหรับผู้ป่วยทารก และเด็ก เพื่อลด Dose ที่ให้ในขณะที่ยังคงคุณภาพของภาพ Dose Efficiency
- ๔.๗.๑๐ มีระบบแสดงข้อมูลเกี่ยวกับปริมาณรังสีแบบ CTDI Volume, Dose Length Product และ Dose Efficiency
- ๔.๗.๑๑ มีโปรแกรมมาตรฐานในการวัดค่าต่างๆ และค่า image Measurement จะต้องวัดค่าดังต่อไปนี้
- Region of interest (ROI)
  - Distance Measurement
  - Angle Measurement
  - CT number
  - Zoom & Pan
  - Histogram, Profile
  - Text Annotation
- ๔.๗.๑๒ มีระบบการเขียนข้อมูลลงบนแผ่น CD และหรือ DVD-RAM

๑. นางสาวปาริญา ละแมนชัย  
๒. นางอุษณา แรงทอง  
๓. นายญาณวุฒิ สมศรี

  
.....  
  
.....

/๔.๗.๑๓ มีมาตรฐาน...





๔.๗.๑๓ มีมาตรฐานของ DICOM ๓ ซึ่งประกอบไปด้วย

- SCU, SCP
- DICOM print
- DICOMModalityWorklist User
- Query/Retrieve
- ModalityPerformed Procedure Step User
- Storage Commitment User

๕. อุปกรณ์ประกอบการใช้งาน

๕.๑ อุปกรณ์ยึดจับผู้ป่วยครบชุด (Coronal Head Holder) ๑ ชุด

๕.๒ อุปกรณ์ตรวจสอบและเทียบวัดของเครื่อง (Quality Assurance Phantom) ๑ ชุด

๕.๓ เครื่องดูความชื้น ๒ ชุด

๕.๔ เครื่องฉีดสารทึบรังสี (Contrast Injector) ๑ ชุด

๕.๕ อุปกรณ์ป้องกันอันตรายจากรังสี เสื้อตะกั่วและ Thyroid Shield ๑ ชุด

๖. เงื่อนไขเฉพาะ

๖.๑ ผู้รับจ้างต้องรับรองว่ามีวิศวกรที่มีความรู้ความสามารถ ติดต่อกันได้ ๒๔ ชั่วโมง

๖.๒ การติดตั้งเครื่องเอกซเรย์คอมพิวเตอร์ต้องทำโดยช่างหรือวิศวกรที่ผ่านการอบรมจากโรงงานผู้ผลิตและควบคุมโดยวิศวกรผู้ชำนาญงานของบริษัท

๖.๓ ผู้รับจ้างต้องมีเอกสารรับรองการเป็นตัวแทนจากบริษัทผู้ผลิต


๖.๔ ผู้รับจ้างต้องติดตั้งเครื่องเอกซเรย์คอมพิวเตอร์และอุปกรณ์ให้เหมาะสมพร้อมใช้งาน กำหนดส่งมอบของและติดตั้งจนแล้วเสร็จ ภายใน ๓๐ วัน นับแต่วันทำสัญญา

๗. เงื่อนไขการรับประกัน

๗.๑ ผู้รับจ้างต้องรับรองว่าเครื่องและทุกส่วนของเครื่องทันสมัยพร้อมใช้งานได้อย่างมีประสิทธิภาพภายใต้การซ่อมบำรุงของบริษัทฯ เจ้าของผลิตภัณฑ์

๗.๒ ผู้รับจ้างรับประกันความเสียหายที่เกิดขึ้นจากการใช้งานปกติกับทุกส่วนของเครื่องตลอดระยะเวลาสัญญานับตั้งแต่วันตรวจรับ

๗.๓ ผู้รับจ้างต้องแสดงหลักฐานคุณสมบัติของช่างว่าผ่านการอบรมจากโรงงานผู้ผลิต

ลงชื่อ..........ประธานกรรมการ

(นางสาวปาริญา สะแมนชัย)

นายแพทย์ชำนาญการ

ลงชื่อ..........กรรมการ

(นางอุษณา แรงทอง)


นักรังสีการแพทย์ชำนาญการ

ลงชื่อ..........กรรมการ

(นายอนุชานุชิต สมศรี)

นักรังสีการแพทย์ชำนาญการ





## ใบเสนอราคาจ้างด้วยวิธีประกวดราคาอิเล็กทรอนิกส์ (e-bidding)

เรียน หัวหน้าหน่วยงานของรัฐ

๑. ข้าพเจ้า บริษัท โทโมกราฟ จำกัด เลขที่ ๒๗๔ หมู่ที่ ๑ ตำบล หนองกระทุ่ม อำเภอบางบาล จังหวัด พระนครศรีอยุธยา รหัสไปรษณีย์ ๓๐๐๐๐ โทรศัพท์ ๐๔๔๐๐๑๘๘๕ โดย นายคำรบ คำเทียนทองและ นายสุรพล ลีจุติภูมิ ผู้ลงนามข้างท้ายนี้ ได้พิจารณาเงื่อนไขต่าง ๆ ในเอกสารประกวดราคาอิเล็กทรอนิกส์ และเอกสารเพิ่มเติม (ถ้ามี) เลขที่ ๒๘/๒๕๖๗ โดยตลอดและยอมรับข้อกำหนดและเงื่อนไขนั้นแล้ว รวมทั้งรับรองว่าข้าพเจ้าเป็นผู้มีคุณสมบัติครบถ้วนตามที่กำหนดและไม่เป็นผู้ที่พ้นจากของหน่วยงานของรัฐ

๒. ข้าพเจ้าขอเสนอที่จะทำงาน ประกวดราคาจ้างตรวจเอกซเรย์คอมพิวเตอร์ความเร็วสูง (Multislice Spiral CT Scan) จำนวน ๑๑ รายการ ด้วยวิธีประกวดราคาอิเล็กทรอนิกส์ (e-bidding) ตามข้อกำหนดเงื่อนไขรายละเอียดแห่งเอกสารประกวดราคาอิเล็กทรอนิกส์ ตามราคาที่ได้ระบุไว้ในใบเสนอราคานี้ เป็นเงินทั้งสิ้น ๔,๙๙๘,๑๕๐.๐๐ บาท (สี่ล้านเก้าแสนเก้าหมื่นแปดพันหนึ่งร้อยห้าสิบบาทถ้วน) ซึ่งได้รวมภาษีมูลค่าเพิ่ม ตลอดจนภาษีอากรอื่น ๆ และค่าใช้จ่ายที่พึงระวังไว้ด้วยแล้ว

๓. ข้าพเจ้าจะยื่นคำเสนอราคาเป็นระยะเวลา ๖๐ วัน ตั้งแต่บัดนี้เป็นต้นไป และ จังหวัด อาจรับคำเสนอนี้ ณ เวลาใดก็ได้ก่อนที่จะครบกำหนดระยะเวลาดังกล่าว หรือระยะเวลาที่ได้ออกไปตามเหตุผลอันสมควรที่ จังหวัด ร้องขอ

๔. ข้าพเจ้ารับรองว่าจะส่งมอบงานตามเงื่อนไขที่เอกสารประกวดราคาอิเล็กทรอนิกส์กำหนดไว้

๕. ในกรณีที่ข้าพเจ้าได้รับการพิจารณาให้เป็นผู้ชนะการประกวดราคาอิเล็กทรอนิกส์ ข้าพเจ้ารับรองที่จะ

๕.๑ ทำสัญญาตามแบบสัญญาจ้างแนบท้ายเอกสารการประกวดราคาอิเล็กทรอนิกส์ หรือตามที่สำนักอัยการสูงสุดได้แก้ไขเพิ่มเติมแล้ว กษ. จังหวัด ภายใน ๗ วัน นับถัดจากวันที่ได้รับหนังสือให้ไปทำสัญญา

๕.๒ มอบหลักประกันการปฏิบัติตามสัญญา ตามที่ระบุไว้ในข้อ ๗ ของเอกสารการประกวดราคาอิเล็กทรอนิกส์ ให้แก่ จังหวัด ขณะที่ได้ลงนามในสัญญาเป็นจำนวนร้อยละ ๕.๐๐ ของราคาตามสัญญาที่ได้ระบุไว้ในใบเสนอราคานี้ เพื่อเป็นหลักประกันการปฏิบัติตามสัญญาโดยถูกต้องและครบถ้วน

หากข้าพเจ้าไม่ปฏิบัติตามที่ระบุไว้ในข้อ ๕.๑ และ/หรือข้อ ๕.๒ ดังกล่าวข้างต้น ข้าพเจ้ายอมให้ จังหวัด ริบหลักประกันการเสนอราคาหรือเรียก ร้องจากผู้ออกหนังสือค้ำประกัน ข้าพเจ้ายอมชดเชยค่าเสียหายใด ๆ ที่อาจมีแก่ จังหวัด และ จังหวัด มีสิทธิจะให้ผู้อื่นยื่นข้อเสนอรายอื่นเป็นผู้ชนะการประกวดราคาอิเล็กทรอนิกส์ได้หรือจังหวัด อาจดำเนินการจัดจ้างการประกวดราคาอิเล็กทรอนิกส์ใหม่ก็ได้

๖. ข้าพเจ้ายอมรับว่า จังหวัด ไม่มีความผูกพันที่จะรับคำเสนอนี้ หรือใบเสนอราคาใด ๆ รวมทั้งไม่ต้องการผิดชอบในค่าใช้จ่ายใด ๆ อันอาจเกิดขึ้นในการที่ข้าพเจ้าได้เข้ายื่นข้อเสนอครั้งนี้

๗. เพื่อเป็นหลักประกันในการปฏิบัติโดยถูกต้อง ตามที่ได้ทำความเข้าใจและตามความผูกพันแห่งคำเสนอนี้ ข้าพเจ้าขอมอบ เพื่อเป็นหลักประกันการเสนอราคาเป็นเงินจำนวน บาท ภายใต้มารวมนี้

๘. ข้าพเจ้าได้ตรวจทานตัวเลขและตรวจสอบเอกสารต่าง ๆ ที่โดยยื่นพร้อมใบเสนอราคานี้โดย



ละเอียดแล้ว และเข้าใจดีว่า จังหวัด ไม่ต้องรับผิดชอบใด ๆ ในความผิดพลาดหรือตกหล่น

๙. ใบเสนอราคานี้ได้ยื่นเสนอโดยบริษัทวิทยุติธรรม และปราศจากกมลฉ้อฉล หรือการสมรู้ร่วมคิดกัน โดยไม่ชอบด้วยกฎหมายกับบุคคลใดบุคคลหนึ่ง หรือหลายบุคคล หรือกับห้างหุ้นส่วน บริษัทใด ๆ ที่ได้ยื่นเสนอราคา ในคราวเดียวกัน

เสนอมา ณ วันที่ ๑๒ มิถุนายน พ.ศ. ๒๕๖๗ เวลา ๐๙:๓๓:๕๘ น.

(นายคำรบ คำเทียนทองและนายสุรพล ลิจูติภูมิ)

ผู้มีอำนาจลงนาม

เลขที่โครงการ ๒๗๐๕๕๔๕๓๓๒๔

ใบเสนอราคาเลขที่ ๒๗๐๖๑๖๐๑๑๗๐๘๙

รหัสอ้างอิง OTP Ssfid

เลขประจำตัวผู้เสียภาษี ๑๙๐๕๕๔๓๐๑๑๒๘





บริษัท โตโมกราฟ จำกัด

สำนักงานใหญ่ เลขที่ 274 หมู่ที่ 1 ตำบลหนองกระทุ่ม อำเภอเมือง จังหวัดนครราชสีมา 30000 โทร 044-001-895

Website; simahealthcare.com IDline; simahc เลขประจำตัวผู้เสียภาษี 0905543001128

ใบเสนอ รายการตรวจเครื่องเอกซเรย์คอมพิวเตอร์ โรงพยาบาลบางพลี จังหวัดสมุทรปราการ

ลำดับ	รายการ	จำนวน ผู้รับบริการ	ราคาเสนอ	จำนวนเงิน รวม (บาท)
1	CT Brain non Contrast	1,590	980	1,558,200
2	CT Brain with Contrast	690	1,420	979,800
3	CT Head&Neck:CT Sella/Pituitary gland 2 planes/Orbit 2 planes/Temporal bone/IAC/Parotid gland/Nasal cavity/Nasopharynx 2 Plane/PNS Screening 1 plane/PNS 2 plane/Oral cavity/Oropharynx/Neck/Larynx/Thyroid/Facial bone	210	1,900	399,000
4	Chest;CT Chest/Lung CM/HRCT	95	1,900	180,500
5	CT Abdomen;CT Upper abdomen/Lower abdomen/Pancreas spirals/Kidney spirals/Adrenal/CT Fistulogram	180	1,900	342,000
6	CT Bone&Joint; CT Extremity/Joint/Spine/Myelogram (Per part)	110	1,920	211,200
7	CT 1 part + Multiphase CM	15	2,170	32,550
8	CT Whole abdomen	120	3,870	464,400
9	CTA;CTA1 part/Peripherl run off/Brain/Neck/Chest for pulmonary emboli/Aorta 1 part/Liver donor/Renal/Arm/Whole Aorta/Coronary	90	4,900	441,000
10	Non Ionic Contrast media per 50 CC	190	470	89,300
11	3D CT Scan	76	3,950	300,200
รวมทั้งสิ้น				4,998,150



ลงชื่อ.....กรรมการ

(นายสุรพล ลิจจุภูมิ)

ลงชื่อ.....กรรมการ

(นายคำรบ คำเทียนทอง)

# ใบต่อราคา

ที่ โรงพยาบาลบางพลี

วันที่ ๑๔ เดือน มิถุนายน พ.ศ. ๒๕๖๗

เรียน คณะกรรมการพิจารณาผลการประกวดราคาอิเล็กทรอนิกส์ (e-bidding)

๑. ตามที่ข้าพเจ้า บริษัท/ห้าง บริษัท โทโมกราฟ จำกัด ได้เสนอราคา ตามประกาศจังหวัดสมุทรปราการ ลงวันที่ ๔ เดือน มิถุนายน พ.ศ. ๒๕๖๗ ตามเอกสารเลขที่ ๒๘/๒๕๖๗ รวม ๑ รายการ เป็นจำนวนเงิน ๔,๙๙๘,๑๕๐.๐๐ บาท (สี่ล้านเก้าแสนเก้าหมื่นแปดพันหนึ่งร้อยห้าสิบบาทถ้วน)

๒. คณะกรรมการพิจารณาผลการประกวดราคาฯ ได้ทำการต่อรอง ดังนี้

- (  ) ราคา
- (  ) วันส่งมอบของ
- (  ) วันยื่นราคา

๓. ข้าพเจ้าได้ทำการตรวจสอบและทบทวนอย่างถี่ถ้วนแล้ว ขอเสนอราคา ดังนี้

- (  ) ยื่นราคาที่เสนอไว้เดิม
- (  ) ยินยอมลดราคา โดยรับเสนอราคาตามประกาศฯ เอกสารเลขที่ ๒๘/๒๕๖๗ ในราคา ดังนี้

.....

.....

.....

.....

.....

.....

คงเหลือราคาที่เสนอไว้ครั้งนี้ จำนวนรวม ๑ รายการ เป็นจำนวนเงิน ๔,๙๙๘,๑๕๐.๐๐ บาท (สี่ล้านเก้าแสนเก้าหมื่นแปดพันหนึ่งร้อยห้าสิบบาทถ้วน) โดยมีเงื่อนไขและรายละเอียดตามประกาศจังหวัดสมุทรปราการ เหมือนเดิมทุกประการ

ลงชื่อ..... ผู้เสนอราคา

(.....)

ตำแหน่ง.....

ประทับตรา (ถ้ามี)

